



마법천자문에 등장하는 한자들을 익히는 연습장!



손오공의 한자 대탐험
마법천자문

엄마, 아빠와 함께 공부

한자 연습장 16



차례



손오공과 함께 하는 마법 한자 1	2
뜻, 정 정 情	4
섞일, 섞을 혼 混	5
구를 전 轉	6
구원할 구 救	7
증명할 증 證	8
빌, 축하할 축 祝	9
넘어질 도 倒	10
돌 회 回	11
이을 속 續	12
부딪칠 돌 突	13
만화 속 한자 찾기 1	14
중간평가 1	16
손오공과 함께 하는 마법 한자 2	18
점, 쉼 점 點	20
마당 장 場	21
거둘 수 收	22
들 거 舉	23
갑옷 갑 甲	24
느낄 감 感	25
맡을 임 任	26
맑을 청 淸	27
독 독 毒	28
처음 시 始	29
만화 속 한자 찾기 2	30
중간평가 2	32
최종 형성 평가	34
답안지	36





손오공과 함께 하는 마법 한자!

★ 한자를 따라서 써 보세요.



서로를 생각하는 마음!



넘어져라!



축하합니다!



빙글빙글!



계속해서!



뒤죽박죽!



굴러라!




증명해라!



구해 줘!



부딪쳐라!



情

‘마음’을 뜻하는 忄(心:심)과 ‘순수한 파란색’의 의미인 靑(청)이 합해져 ‘순수한 마음’, ‘정성’을 나타내며 ‘사람의 마음’을 의미하기도 한다.

心부의 8획 총 11획



뜻, 정 정

필순 情情情情情情情情情情情

▶ 올바른 필순에 따라 써 보세요.

情	情	情	情	情	情	情	情	情
뜻, 정 정								
情	情	情						

▶ 情이 쓰인 낱말.

정열(情熱) - 마음에 생겨나는 뜨겁고 강렬한 감정.

정서(情緒) - 어떤 일을 경험 할 때 느끼는 여러 가지 감정이나 생각.

• 다른 낱말 써 보기

▶ 情이 쓰인 낱말을 써 보세요.


情	熱	情	熱		
정 열					
情	緒	情	緒		
정 서					



▶ 情이 『마법천자문』의 어떤 장면에서 사용되었는지 기억해 보세요.

아빠 확인

엄마 확인

한자능력검정시험급수 4급	混	물을 뜻하는 ；(水:수)와 ‘떼지어 모이는 벌레’의 뜻인 昆(곤)이 합해져 떼지어 모여드는 물의 의미에서 ‘섞이다’의 뜻이 되었다.	
	섞일, 섞을 혼	필순 混混混混混混混混混混混	

▶ 올바른 필순에 따라 써 보세요.

混	混	混	混	混	混	混	混	混
섞일 혼								
混	混	混						

▶ 混이 쓰인 낱말.

- 혼합(混和) - 여러 가지를 뒤섞어 한데 합함.
- 혼잡(混雜) - 어떤 것들이 뒤섞여 복잡함.

• 다른 낱말 써 보기

▶ 混이 쓰인 낱말을 써 보세요.

混	合	混	合		
혼합					
混	雜	混	雜		
혼잡					



▶ 混이 『마법천자문』의 어떤 장면에서 사용되었는지 기억해 보세요.

원 일

아빠 확인	엄마 확인

한자능력검정시험답수 4급

轉

수레를 나타내는 車(차)와 실을 감는 모습을 나타내는 專(전)이 합해져 '수레가 구른다', '돌다'를 의미한다.

車부의 11획 중 18획

필순 轉轉轉轉轉轉轉轉轉轉轉轉轉轉轉轉轉轉

▶ 올바른 필순에 따라 써 보세요.

轉	轉	轉	轉	轉	轉	轉	轉	轉
구를 전								
轉	轉	轉	轉	轉	轉	轉	轉	轉
轉								

▶ 轉이 쓰인 낱말.

- 회전(回轉)** - 물체가 어떤 축으로 빙빙 돌거나 방향을 바꾸어 움직임.
- 반전(反轉)** - 반대 방향으로 구르거나 일의 진행 상태가 완전히 바뀜.


• 다른 낱말 써 보기

▶ 轉이 쓰인 낱말을 써 보세요.

回	轉	回	轉		
회전					
反	轉	反	轉		
반전					



▶ 轉이 『마법천자문』의 어떤 장면에서 사용되었는지 기억해 보세요.

한자능력검정시험급수 5급	救	'치다'의 뜻인 攴(지:복)과 '모으다'의 뜻인 求(구)가 합해져 흠어지려는 것을 다스려 '수습하다', '구하다'라는 뜻을 나타낸다.	
	구원할 구	필순 救救救救救救救救救救	

▶ 올바른 필순에 따라 써 보세요.

救	救	救	救	救	救	救	救	救
구원할 구								
救	救	救						

▶ 救가 쓰인 낱말.

- 구조(救助) - 위험한 상태에 있는 사람을 구하여 줌.
- 구제(救濟) - 형편이 어려운 사람을 도와 줌.

• 다른 낱말 써 보기

▶ 救가 쓰인 낱말을 써 보세요.

救 助	救 助		
구조			
救 濟	救 濟		
구제			

한자는 내게 맡겨!



구해 줘!
구원할 구 救!



▶ 救가 『마법천자문』의 어떤 장면에서 사용되었는지 기억해 보세요.

한자능력검정시험답수 4급

證

‘말하다’의 뜻인 言(언)과 ‘오르다’의 뜻인 登(등)이 합해져 아랫사람이 윗사람에게 알리는 것에서 ‘밝히다’의 뜻을 나타낸다.



글부의 12획 총 19획

증명할 증

필순 證 證 證 證 證 證 證 證 證 證 證 證 證 證 證 證 證 證 證

올바른 필순에 따라 써 보세요.

證	證	證	證	證	證	證	證	證
증명할 증								
證	證	證	證	證	證	證	證	證
證	證							

證이 쓰인 낱말.

증거(證據) - 어떤 사실을 증명할 수 있는 근거.

증인(證人) - 어떤 사실을 증명하여 말하는 사람.

다른 낱말 써 보기

證이 쓰인 낱말을 써 보세요.

證	據	證	據			
증거						


證	人	證	人			
증인						



證이 『마법천자문』의 어떤 장면에서 사용되었는지 기억해 보세요.

아빠 확인

엄마 확인

한자능력검정시험급수 5급	祝	제단을 나타내는 示(시), 기도하는 말을 의미하는 口(구)와 사람이 무릎을 꿇은 모양을 나타내는 儿(인)이 합해져 '빌다', '축하하다'의 뜻을 나타낸다. 示부의 5획 총 10획	
빌, 축하할 축		필수 祝祝祝祝祝祝祝祝祝祝祝	

▶ 올바른 필순에 따라 써 보세요.

祝	祝	祝	祝	祝	祝	祝	祝	祝
축하할 축								
祝	祝							

▶ 祝이 쓰인 낱말.

축하(祝賀) - 좋은 일을 함께 기뻐함.

축제(祝祭) - 어떤 일을 축하하기 위해 벌이는 큰 규모의 행사.

• 다른 낱말 써 보기

▶ 祝이 쓰인 낱말을 써 보세요.

祝	賀	祝	賀		
축하					
祝	祭	祝	祭		
축제					



▶ 祝이 『마법천자문』의 어떤 장면에서 사용되었는지 기억해 보세요.

倒

사람을 나타내는 亻(人:인)과 '튀겨져 터지다'의 뜻인 到(도)가 합해져 사람이 튕겨지듯이 쓰러지는 것에서 '넘어지다'의 뜻을 나타낸다.

人부의 8획 총 10획



넘어질 도

필순 倒倒倒倒倒倒倒倒倒倒

올바른 필순에 따라 써 보세요.

倒	倒	倒	倒	倒	倒	倒	倒	倒
넘어질 도								
倒	倒							

倒가 쓰인 낱말.

압도(壓倒) - 눌러서 넘어뜨림.

도산(倒産) - 재산을 모두 잃고 망함.

다른 낱말 써 보기

倒가 쓰인 낱말을 써 보세요.

壓	倒	壓	倒		
압도					


倒	産	倒	産		
도산					



倒가 『마법천자문』의 어떤 장면에서 사용되었는지 기억해 보세요.

아빠 확인

엄마 확인

한자능력검정시험급수 4급	回	물이 소용돌이치는 모습을 본떠 '돌다'의 뜻을 나타낸다.	
	돌 회	필순 回回回回回回回	

▶ 올바른 필순에 따라 써 보세요.

回	回	回	回	回	回	回		
돌 회								

▶ 회가 쓰인 낱말.

- 회수(回收) - 도로 거두어들임.
- 회복(回復) - 이전의 상태로 되돌림, 돌아옴.

• 다른 낱말 써 보기

▶ 회가 쓰인 낱말을 써 보세요.

回 收	回 收				
회수					
回 復	回 復				
회복					



▶ 회가 『마법천자문』의 어떤 장면에서 사용되었는지 기억해 보세요.

한자능력검정시험급수 4급

續

실을 나타내는 糸(사)와 '연잇다'는 뜻인 賣(육)이 합해져, 실이 연달아 이어지는 것에서 '잇다'를 뜻한다.

糸부의 15획 중 21획



이을 속

필순 續續續續續續續續續續續續續續續續續續續續續續

올바른 필순에 따라 써 보세요.

續	續	續	續	續	續	續	續	續
이을 속								
續	續	續	續	續	續	續	續	續
續	續	續	續					

續이 쓰인 낱말.

연속(連續) - 끊이지 않고 계속 이어짐.

속출(續出) - 어떤 물체가 계속해서 나옴. 또는 사건들이 계속 생겨남.

다른 낱말 써 보기


續이 쓰인 낱말을 써 보세요.

連	續	連	續		
연속					

續	出	續	出		
속출					



續이 『마법천자문』의 어떤 장면에서 사용되었는지 기억해 보세요.

한자능력검정시험급수 3급	突	구멍을 나타내는 穴(혈)과 큰 개의 모양인 犬(견)이 합해져 '쑥 내밀다', '돌출하다'의 뜻을 나타낸다.	
	부딪칠 돌	필순 突突突突突突突突突突	

▶ 올바른 필순에 따라 써 보세요.

突	突	突	突	突	突	突	突	突
부딪칠 돌								
突								

▶ 突이 쓰인 낱말.

- 돌진(突進) - 거침없이 앞으로 나아감.
- 돌풍(突風) - 갑자기 세게 부는 바람.

• 다른 낱말 써 보기

▶ 突이 쓰인 낱말을 써 보세요.

突	進	突	進		
돌진					
突	風	突	風		
돌풍					



▶ 突이 『마법천자문』의 어떤 장면에서 사용되었는지 기억해 보세요.

★ 만화 속에 숨어 있는 한자를 찾아보세요.



뜻, 정 정 ★ 섞일, 섞을 혼 ★ 구를 전
 구원할 구 ★ 증명할 증 ★ 빌, 축하할 축
 넘어질 도 ★ 돌 회 ★ 이을 속 ★ 부딪칠 돌


월 일

아빠 확인

엄마 확인

마법천자문





중간평가 1

1. 관계 있는 것끼리 이으세요.

- 음 -

- 한자 -

- 뜻 -



2. 한자와 음이 바르게 짝지어진 것을 골라 'O' 표 해 보세요.





월 일

아빠 확인

엄마 확인

마법천자문

3. 빈 칸에 알맞은 한자, 뜻, 소리를 써 넣으세요.

混	섞일	흔		섞일	흔
情	뜻	정	情		정
祝	축하할	축	祝	축하할	
	돌	회	回	돌	
	부딪칠	돌	突		돌
續		속	續	이을	
轉	구를		轉		전
	넘어질	도	倒		도



손오공과 함께하는 마법 한자 2

★ 한자를 따라서 써 보세요.



불 불어라!



말아라!



느껴 봐!



말아져라!



중독돼라!



나라나라!



빨아들여라!



몸을 감싸라!



들어올려!



시작해라!



한자능력검정시험답수 4급

點

검은색을 나타내는 黑(흑)과 어떤 장소를 차지한다는 뜻의 占(점)이 합해져 '작고 검은 점'을 의미한 것이 나중에 '불을 붙이다'는 뜻으로도 쓰이게 됐다.



黑부의 5획 총 17획

점, 결 점

필순 點點點點點點點點點點點點點點點點點

▶ 올바른 필순에 따라 써 보세요.

點	點	點	點	點	點	點	點	點
점, 결 점								
點	點	點	點	點	點	點	點	點

▶ 點이 쓰인 낱말.

점화(點火) - 불을 붙임.

점수(點數) - 성적을 나타내는 숫자. 또는 물건의 가지수.

• 다른 낱말 써 보기

▶ 點이 쓰인 낱말을 써 보세요.

點	火	點	火		
점 화					

點	數	點	數		
점 수					



▶ 點이 『마법천자문』의 어떤 장면에서 사용되었는지 기억해 보세요.

아빠 확인

엄마 확인

한자능력검정시험급수 7급

場

'흙'의 뜻인 토(土)와 '해가 뜨다'의 뜻인 易(양)이 합해져 떠오르는 태양을 제사 지내는 곳을 나타내며 일반적으로 '장소'의 뜻을 지닌다.



土부의 9획 총 12획

마당 장

필순 場場場場場場場場場場場場場場場場

▶ 올바른 필순에 따라 써 보세요.

場	場	場	場	場	場	場	場	場
마당장								
場	場	場	場					

▶ 場이 쓰인 낱말.

- 장소(場所) - 어떤 일이 이루어지거나 일어나는 곳.
- 광장(廣場) - 많은 사람들이 모일 수 있도록 만든 넓은 장소.

• 다른 낱말 써 보기

▶ 場이 쓰인 낱말을 써 보세요.

場	所	場	所		
장소					

廣	場	廣	場		
광장					



▶ 場이 『마법천자문』의 어떤 장면에서 사용되었는지 기억해 보세요.

한자능력검정시험급수 4급

收

‘치다’의 뜻인 攵(보)와 ‘달라붙다, 휘감기다’의 뜻인 収(규)가 합해져 ‘체포하다’를 의미한 데서 ‘거두다’의 뜻이 나왔다.

보 부의 2획 총 6획



거둘 수

필순 收收收收收收收

▶ 올바른 필순에 따라 써 보세요.

收	收	收	收	收	收	收		
거둘 수								

▶ 收가 쓰인 낱말.

흡수(吸收) - 어떤 물체를 빨아들임.

수익(收益) - 일이나 사업을 통해 이익을 거두어들임.

• 다른 낱말 써 보기

--

▶ 收가 쓰인 낱말을 써 보세요.

吸	收	吸	收		
흡수					

收	益	收	益		
수익					



▶ 收가 『마법천자문』의 어떤 장면에서 사용되었는지 기억해 보세요.

아빠 확인

엄마 확인

한자능력검정시험급수 5급

舉

‘함께 손을 합하여 물건을 들어올린다’는 뜻의 與(여·거)에 손동작을 나타내기 위하여 手(수)를 더하여 ‘물건을 들어올린다’의 뜻을 나타낸다.



手부의 14획 총 18획

들 거

필순 舉舉舉舉舉舉舉舉舉舉舉舉舉舉舉舉舉舉舉

올바른 필순에 따라 써 보세요.

舉	舉	舉	舉	舉	舉	舉	舉	舉
들 거								
舉	舉	舉	舉	舉	舉	舉	舉	舉
舉								

舉가 쓰인 낱말.

거수(舉手) - 손을 위로 들.

거중기(舉重機) - 조선 시대 무거운 물건을 들어 올리는 데 쓰던 기계.

다른 낱말 써 보기

舉가 쓰인 낱말을 써 보세요.

舉	手	舉	手		
거수					

舉	重	機	舉	重	機		
거중기							



舉가 『마법천자문』의 어떤 장면에서 사용되었는지 기억해 보세요.

한자능력검정시험급수 4급

甲

병사들이 전투에서 몸을 보호하기 위해 입
던, 쇠조각이 달린 옷의 모양을 본뜬 글자이
다.

田부의 0획 총 5획



갑옷 갑

필순 甲甲甲甲甲

▶ 올바른 필순에 따라 써 보세요.

甲	甲	甲	甲	甲	甲				
갑옷 갑									

▶ 甲이 쓰인 낱말.

갑판(甲板) - 큰 배 위에 나무나 철판으로 깔아 놓은 넓고 평평한 바닥.
갑골문자(甲骨文字) - 거북이 등딱지나 짐승의 뼈에 새긴 고대 중국의
상형 문자.

• 다른 낱말 써 보기


▶ 甲이 쓰인 낱말을 써 보세요.

甲	板	甲	板		
갑판					

甲	骨	文	字	甲	骨	文	字
갑골문자							



▶ 甲이 『마법천자문』의 어떤 장면에서 사용되었는지 기억해 보세요.

한자능력검정시험급수 6급	感	<p>마음을 나타내는 心(심)과 '모두, 전부'의 뜻인 咸(함)이 합해져 '함께 느끼는 감정'의 의미에서 '느끼다'의 뜻이 나왔다.</p> <p style="text-align: center;">心부의 9획 총 13획</p> <p>필순 感感感感感感感感感感感感感</p>	
	느낄 감		

▶ 올바른 필순에 따라 써 보세요.

感	感	感	感	感	感	感	感	感
느낄 감								
感	感	感	感	感				

▶ 感이 쓰인 낱말.

- 감동(感動)** - 어떤 것이 훌륭하거나 아름답다고 깊이 느껴져 마음이 움직이고 몽클해짐.
- 감사(感謝)** - 고맙게 여김.

• 다른 낱말 써 보기

▶ 感이 쓰인 낱말을 써 보세요.

感	動	感	動		
감동					
感	謝	感	謝		
감사					



▶ 感이 『마법천자문』의 어떤 장면에서 사용되었는지 기억해 보세요.

한자능력검정시험급수 5급

任

사람을 나타내는 亻(人:인)과 사람이 짐을 진 모습을 나타내는 冫(임)이 합해져 '사람이 짊어지다', '지탱하다'는 의미에서 '맡다'는 뜻을 지닌다.

人부의 4획 총 6획



맡을 임

필순 任任任任任任任

▶ 올바른 필순에 따라 써 보세요.

任	任	任	任	任	任	任		
맡을 임								

▶ 任이 쓰인 낱말.

임명(任命) - 일정한 직무를 맡김.

임무(任務) - 맡은 일. 또는 맡겨진 일.

• 다른 낱말 써 보기

--

▶ 任이 쓰인 낱말을 써 보세요.

任	命	任	命		
임명					


任	務	任	務		
임무					



▶ 任이 『마법천자문』의 어떤 장면에서 사용되었는지 기억해 보세요.

아빠 확인

엄마 확인

한자능력검정시험급수 6급	清	물을 나타내는 氵(水:수)와 '순수한 파란색'의 뜻인 靑(청)이 합해져 '물이 깨끗하고 맑다'의 의미를 지닌다.	
	말을 청	필순 清 清 清 清 清 清 清 清 清 清 清	

▶ 올바른 필순에 따라 써 보세요.

清	清	清	清	清	清	清	清	清
말을 청								
清	清	清						

▶ 清이 쓰인 낱말.

- 청정(淸淨) - 맑고 깨끗함.
- 청결(淸潔) - 더럽지 않고 맑고 깨끗함.

• 다른 낱말 써 보기

▶ 清이 쓰인 낱말을 써 보세요.

清	淨	清	淨		
청정					
清	潔	清	潔		
청결					



▶ 清이 『마법천자문』의 어떤 장면에서 사용되었는지 기억해 보세요.

한자능력검정시험급수 4급

毒

풀을 나타내는 卍(철)과 '사람을 해치다'의 뜻인 毒(애)가 합해져 사람을 해치는 풀의 의미에서 '독', '해치다'의 뜻을 지닌다.

母부의 4획 총 9획 (母로 쓸 때는 총 8획)



독 독

필순 毒毒毒毒毒毒毒毒毒

올바른 필순에 따라 써 보세요.

毒	毒	毒	毒	毒	毒	毒	毒	毒
독독								
毒								

毒이 쓰인 낱말.

독약(毒藥) - 독성이 있는 약.

독사(毒蛇) - 독샘을 가지고 있는 뱀.

다른 낱말 써 보기

毒이 쓰인 낱말을 써 보세요.

毒藥	毒藥		
독약			


毒蛇	毒蛇		
독사			



毒가 『마법천자문』의 어떤 장면에서 사용되었는지 기억해 보세요.

아빠 확인

엄마 확인

한자능력검정시험급수 6급	始	女(녀)와 ‘쟁기’의 뜻인 耂(이)가 합해져 농경의 첫 번째 의식에서 ‘처음’이라는 뜻이 생겨났다. *또는 여자가 처음 태아(胎兒)를 배는 것에서 ‘처음’의 뜻으로 쓰였다는 설도 있다.	
	처음 시	필순 始始始始始始始始	

▶ 올바른 필순에 따라 써 보세요.

始	始	始	始	始	始	始	始	始
처음 시								

▶ 始가 쓰인 낱말.

시작(始作) - 처음으로 함.

시동(始動) - 자동차나 기계 등을 처음으로 움직이기 시작함.

• 다른 낱말 써 보기

▶ 始가 쓰인 낱말을 써 보세요.

始作	始作		
시작			

始動	始動		
시동			



▶ 始가 『마법천자문』의 어떤 장면에서 사용되었는지 기억해 보세요.

★ 만화 속에 숨어 있는 한자를 찾아보세요.



점, 켄 점 ★ 마당 장 ★ 거둘 수 ★ 들 거
 갑옷 갑 ★ 느낄 감 ★ 말을 임
 맑을 청 ★ 독 독 ★ 처음 시

월 일	
아빠 확인	엄마 확인
<input type="text"/>	<input type="text"/>

마법천자문





중간평가 2

1. 관계 있는 것끼리 이으세요.

- 뜻 -

- 한자 -

- 음 -



2. 한자와 음이 바르게 짝지어진 것을 골라 'O' 표 해 보세요.

1

場, 장



場, 정



2

點, 즘



點, 점





월 일	
아빠 확인	엄마 확인
<input type="text"/>	<input type="text"/>

마법천자문

3. 빈 칸에 알맞은 한자, 뜻, 소리를 써 넣으세요.

點	결	점		결	
場	마당	장	場		장
擧	들		擧		거
	갑옷	갑	甲	갑옷	
感		감	感	느낄	
	말을	임	任	말을	
	맑을		淸		청
始	처음	시	始		



최종 형성평가

1. 다음 한자의 훈과 음을 쓰세요.

- | | |
|-------------------------------|-------------------------------|
| (1) 場 () | (11) 證 () |
| (2) 點 () | (12) 祝 () |
| (3) 突 () | (13) 毒 () |
| (4) 續 () | (14) 始 () |
| (5) 回 () | (15) 清 () |
| (6) 倒 () | (16) 任 () |
| (7) 情 () | (17) 感 () |
| (8) 混 () | (18) 甲 () |
| (9) 轉 () | (19) 擧 () |
| (10) 救 () | (20) 收 () |



2. 다음 보기에서 괄호에 알맞은 단어를 찾아 써 보세요.

보기

혼합(混合), 구조(救助), 축하(祝賀), 회복(回復), 돌진(突進), 점수(點數), 장소(場所)

- (1) 이번 중간 고사에서 수학 ()가 올라 선생님께 칭찬을 받았습니다.
- (2) 할아버지! 빨리 건강을 ()하세요.
- (3) 어머니는 바나나와 딸기를 ()한 주스를 만들어 주셨습니다.
- (4) 이번 모임 ()는 어디를 하는 게 좋을까요?
- (5) 너의 생일을 진심으로 ()해!
- (6) 화난 황소가 외양간 문을 부수고 ()하였습니다.
- (7) 물에 빠진 나는 () 대원들 덕분에 목숨을 건질 수 있었습니다.



월 일

아빠 확인

엄마 확인

마법천자문

3. 다음 한자어의 뜻을 쓰세요.

- (1) 吸收(흡수) : _____
- (2) 舉手(거수) : _____
- (3) 壓倒(압도) : _____
- (4) 連續(연속) : _____
- (5) 任務(임무) : _____

4. 다음 밑줄 그은 단어를 한자로 쓰세요.

(1) 이 책을 읽고 많은 감동을 받았습니다.

()

(2) 시작이 반이다.

()



5. 빈 칸에 들어갈 한자를 찾아보세요.

(1) 回()

(2) () 出

① 轉 ② 證 ③ 感

① 倒 ② 續 ③ 清

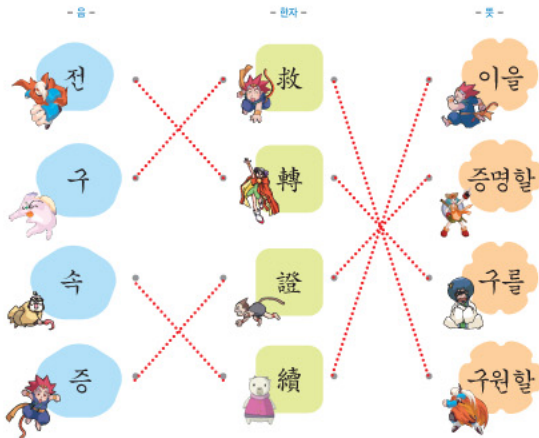


답산지



주간평가 1 16, 17

1. 관계 있는 것끼리 이으세요.



2. 한자와 음이 바르게 짝지어진 것을 골라 'O' 표 해 보세요.



3. 빈 칸에 알맞은 한자, 뜻, 소리를 써 넣으세요.




주간평가 2 32, 33

1. 관계 있는 것끼리 이으세요.



2. 한자와 음이 바르게 짝지어진 것을 골라 'O' 표 해 보세요.



3. 빈 칸에 알맞은 한자, 뜻, 소리를 써 넣으세요.



최종 형성평가 34, 35

- (1) 마당 장 (2) 점, 걸 점 (3) 부딪칠 돌 (4) 이을 속 (5) 돌 회 (6) 넘어질 도 (7) 뜻, 정 정 (8) 섞을, 섞일 혼 (9) 구를 전 (10) 구원할 구 (11) 증명할 증 (12) 빌, 축하할 축 (13) 독 독 (14) 처음 시 (15) 맑을 청 (16) 말을 임 (17) 느낄 감 (18) 갑옷 갑 (19) 들 거 (20) 거둘 수
- (1) 점수(點數) (2) 회복(回復) (3) 혼합(混合) (4) 장소(場所)

- (5) 축하(祝賀) (6) 돌진(突進) (7) 구조(救助)

- (1) 어떤 물체를 빨아들임. (2) 손을 들. (3) 눌러서 넘어뜨림. (4) 끊이지 않고 계속 이어짐. (5) 맑은 일. 또는 맡겨진 일.

- (1) 感動 (2) 始作 5. (1) ① (2) ②