



마법천자문에 등장하는 한자들을 익히는 연습장!



손오공의
한자
대탐험
마법천자문

엄마, 아빠와 함께 공부

한자 연습장 19

차례



손오공과 함께 하는 마법 한자 1	2
보배 진 珍	4
맛 미 味	5
익을 숙 熟	6
필, 솟 발 發	7
싹, 처음 아 芽	8
도끼, 근(무게) 근 斤	9
덮을, 가릴 폐 蔽	10
쇠사슬, 잠글 쇠 鎖	11
나눌 분 分	12
다할 진 盡	13
만화 속 한자 찾기 1	14
중간평가 1	16
손오공과 함께 하는 마법 한자 2	18
꿈을 절 絶	20
뿌릴 파 播	21
갈, 행할 행 行	22
깃발 기 旗	23
어지러울, 아찔할 현 眩	24
미혹할 혹 惑	25
필 유 誘	26
인도할, 이끌 도 導	27
누를 진 鎮	28
도장, 찍을 인 印	29
만화 속 한자 찾기 2	30
중간평가 2	32
최종 형성평가	34
답안지	36





손오공과 함께 하는 마법 한자!

★ 한자의 뜻과 소리를 써 보세요.



귀하다 귀한! 예) 보배 진



피어나라!



파릇 파릇 새싹이여!



사슬로 칭칭!



칼로 여덟 조각!



이 맛이야!
맛 **미**味!

이 맛이야!



꼭 익혀라!
익을 **숙**熟!

꼭 익혀라!



금도끼!
은도끼!
도끼 **근**斤!

금도끼! 은도끼!



덮어라!
덮을 **폐**敵!

덮어라!



모조리 써라!
다할 **진**盡!


모조리 써라!

한자이력건정시행단수 4급

珍

진주(珍珠)가 조개 속에 있는 모습을 본뜬 珍(진)에 옥(玉)이 더해져 '진주(珍珠)', '진귀하다'의 뜻을 나타낸다.

玉(구슬옥)부의 5획 총 9획



보배 진

필순 珍珍珍珍珍珍珍珍珍

▶ 올바른 필순에 따라 써 보세요.

珍	珍	珍	珍	珍	珍	珍	珍	珍
보배 진								
珍								

▶ 珍이 쓰인 낱말

진미(珍味) - 음식의 아주 좋은 맛. 또는 그런 맛이 나는 음식물.

진귀(珍貴) - 보배롭고 보기 드물게 귀함.

• 다른 낱말 써 보기

--

▶ 珍이 쓰인 낱말을 써 보세요.

珍	味	珍	味		
진미					
珍	貴	珍	貴		
진귀					



▶ 珍이 『마법천자문』의 어떤 장면에서 사용되었는지 기억해 보세요.

아빠 확인

엄마 확인

한자능력검정시험급수 4급

味

未(미)는 나무 위에 가지가 뻗친 모습으로, '무성하다', '다양하다'의 뜻을 나타낸다. 여기에 口(구)가 더해져, 입으로 느끼는 다양한 맛의 뜻을 나타낸다.



口(입구)부의 5획 총 8획

맛 미

필순 味味味味味味味味

▶ 올바른 필순에 따라 써 보세요.

味	味	味	味	味	味	味	味	味
맛미								

▶ 味가 쓰인 낱말

미각(味覺) - 맛을 느끼는 감각.

가미(加味) - 음식에 양념이나 식료품을 더 넣어 맛이 나게 함. 본래의 것에 다른 요소를 보태어 넣음.

• 다른 낱말 써 보기

▶ 味가 쓰인 낱말을 써 보세요.

味	覺	味	覺		
미각					

加	味	加	味		
가미					



▶ 味가 『마법천자문』의 어떤 장면에서 사용되었는지 기억해 보세요.

한자능력검정시험답수 3급

熟

火(화)와 잘 익힌 재물을 사당에 바치는 모습을 나타내는 孰(숙)이 합쳐져, '익다'의 뜻을 나타낸다.

…(火: 불화)부의 11획 총 15획



익을 숙

필순 熟 熟 熟 熟 熟 熟 熟 熟 熟 熟 熟 熟 熟 熟 熟

올바른 필순에 따라 써 보세요.

熟	熟	熟	熟	熟	熟	熟	熟	熟
익을숙								
熟	熟	熟	熟	熟	熟	熟		

熟이 쓰인 낱말

숙면(熟眠) - 잠이 깊이 듬. 또는 그 잠.

성숙(成熟) - 생물의 발육이 완전히 이루어짐.

다른 낱말 써 보기

熟이 쓰인 낱말을 써 보세요.

熟	眠	熟	眠		
숙면					

成	熟	成	熟		
성숙					



熟이 『마법천자문』의 어떤 장면에서 사용되었는지 기억해 보세요.

아빠 확인

엄마 확인

한자능력검정시험급수 6급

發

사람이 두 발로 달리면서 투창을 던지는 모습에서 '쏘다'의 뜻이 나왔고, 궁(弓)은 나중에 붙여진 것이다.



ㄱ (필발머리)부의 7획 총 12획

필, 쓸 발

필순 發發發發發發發發發發發發發發發發

▶ 올바른 필순에 따라 써 보세요.

發	發	發	發	發	發	發	發	發
필발								
發	發	發	發					

▶ 發이 쓰인 낱말

발각(發覺) - 숨기던 것이 드러남.

발명(發明) - 아직까지 없던 기술이나 물건을 새로 생각해 만들어 냄.

• 다른 낱말 써 보기

Blank box for writing other words containing '發'.

▶ 發이 쓰인 낱말을 써 보세요.

發	覺	發	覺		
발각					

發	明	發	明		
발명					



▶ 發이 『마법천자문』의 어떤 장면에서 사용되었는지 기억해 보세요.

한자능력검정시험급수 3급

芽

艸(초)에 ‘엄니’를 뜻하는 牙(아)가 합쳐져, ‘엄니처럼 내민 초목의 새순’을 의미한다.

→ (艸 : 초두)부의 4획 총 8획



싹, 처음 아

필순 芽芽芽芽芽芽芽芽

▶ 올바른 필순에 따라 써 보세요.

芽	芽	芽	芽	芽	芽	芽	芽	芽
싹아								

▶ 芽가 쓰인 낱말

발아(發芽) - 초목의 눈이 틈.

맹아(萌芽) - 사물의 시초가 되는 것.

• 다른 낱말 써 보기

▶ 芽가 쓰인 낱말을 써 보세요.

發	芽	發	芽		
발아					

萌	芽	萌	芽		
맹아					



▶ 芽가 『마법천자문』의 어떤 장면에서 사용되었는지 기억해 보세요.

아빠 확인

엄마 확인

한자능력검정시험급수 3급

斤

구부러진 자루 끝에 쇠의 날이 달린 모양에서 '도끼', '베다'의 뜻이 나왔다.



斤(날근)부의 0획 총 4획

도끼, 근(무게) 근

필순 斤斤斤斤

▶ 올바른 필순에 따라 써 보세요.

斤	斤	斤	斤	斤				
도끼근								

▶斤이 쓰인 낱말

근량(斤量) - 저울로 단 무게.

천근만근(千斤萬斤) - 무게가 천 근이나 만 근이 된다는 뜻으로, '아주 무거움'을 뜻하는 말.

• 다른 낱말 써 보기

--

▶斤이 쓰인 낱말을 써 보세요.

斤	量	斤	量		
근량					

千	斤	萬	斤	千	斤	萬	斤		
천근만근									



▶斤이 『마법천자문』의 어떤 장면에서 사용되었는지 기억해 보세요.

蔽

艸(초)와 '옷이 해지다', '깨트리다', '가리다'의 뜻을 지닌 蔽(폐)가 합쳐져 '물건의 물골을 망가뜨려 놓을 만큼 풀이 덮어 가리다'의 뜻을 나타낸다.

→ (艸: 초두)부의 12획 총 16획



한자이력경정시행단주 3급

덮을, 가릴 폐

필순 蔽蔽蔽蔽蔽蔽蔽蔽蔽蔽蔽蔽蔽蔽蔽蔽

▶ 올바른 필순에 따라 써 보세요.

蔽	蔽	蔽	蔽	蔽	蔽	蔽	蔽	蔽
덮을 폐								
蔽	蔽	蔽	蔽	蔽	蔽	蔽	蔽	

▶ 蔽가 쓰인 낱말

은폐(隱蔽) - 덮어 감추거나 가려 숨김.

차폐(遮蔽) - 가려 막고 덮음.

• 다른 낱말 써 보기


▶ 蔽가 쓰인 낱말을 써 보세요.

隱	蔽	隱	蔽		
은폐					

遮	蔽	遮	蔽		
차폐					



▶ 蔽가 『마법천자문』의 어떤 장면에서 사용되었는지 기억해 보세요.

한자능력검정시험급수 3급	鎖	<p>金(금)과 '작은 조개', '작다' 라는 뜻의 쇠(賁)가 합쳐져 '잔 금속', '쇠사슬'의 뜻을 나타낸다.</p> <p>金(쇠금)부의 10획 총 18획</p>	
	<p>쇠사슬, 자물쇠, 잠금, 봉할 쇠</p>	<p>필순 鎖鎖鎖鎖鎖鎖鎖鎖鎖鎖鎖鎖鎖鎖鎖鎖鎖</p>	

▶ 올바른 필순에 따라 써 보세요.

鎖	鎖	鎖	鎖	鎖	鎖	鎖	鎖	鎖
쇠사슬 쇠								
鎖	鎖	鎖	鎖	鎖	鎖	鎖	鎖	鎖
鎖								

▶ 鎖가 쓰인 낱말

- 봉쇄(封鎖) - 굳게 막아 버리거나 잠금.
- 폐쇄(閉鎖) - 문 따위를 닫아걸거나 막아 버림.

• 다른 낱말 써 보기

▶ 鎖가 쓰인 낱말을 써 보세요.

封	鎖	封	鎖		
봉쇄					
閉	鎖	閉	鎖		
폐쇄					



▶ 鎖가 『마법천자문』의 어떤 장면에서 사용되었는지 기억해 보세요.

한자이력검정시험답수 6급

分

'칼'을 뜻하는 刀(도)와 '둘로 나누다'라는 뜻의 八(팔)이 합쳐져 '칼로 베어 나누다'의 뜻을 나타낸다.

刀(칼도)부의 2획 총 4획



나눌 분

필순 分分分分

▶ 올바른 필순에 따라 써 보세요.

分	分	分	分	分					
나눌 분									

▶ 분이 쓰인 낱말

분해(分解) - 여러 부분이 결합되어 이루어진 것을 낱말로 나눔.

분업(分業) - 일을 나누어서 함.

• 다른 낱말 써 보기

--

▶ 분이 쓰인 낱말을 써 보세요.

分	解	分	解		
분해					

分	業	分	業		
분업					



▶ 분이 『마법천자문』의 어떤 장면에서 사용되었는지 기억해 보세요.

아빠 확인

엄마 확인

한자능력검정시험급수 4급

盡

그릇을 뜻하는 皿(명)과 솔을 손에 든 모양을 나타내는 𠂇(률)이 합쳐져, 그릇 속을 솔로 털어서 비우는 모습에서 '다하다'의 뜻이 나왔다.

皿(그릇명)부의 9획 총 14획



다할 진

필순 盡 盡 盡 盡 盡 盡 盡 盡 盡 盡 盡 盡 盡 盡 盡

▶ 올바른 필순에 따라 써 보세요.

盡	盡	盡	盡	盡	盡	盡	盡	盡
다할 진								
盡	盡	盡	盡	盡	盡			

▶ 盡이 쓰인 낱말

- 탈진(脫盡) - 기운이 다 빠져 없어짐.
- 탕진(蕩盡) - 재물 따위를 다 써서 없앴.

• 다른 낱말 써 보기

▶ 盡이 쓰인 낱말을 써 보세요.

脫 盡	脫 盡		
탈진			
蕩 盡	蕩 盡		
탕진			



▶ 盡이 『마법천자문』의 어떤 장면에서 사용되었는지 기억해 보세요.

★ 만화 속에 숨어 있는 한자를 찾아보세요.



보배진 ★ 맛미 ★ 익을숙
필, 쓸발 ★ 싹, 처음아 ★ 도끼, 근근
덮을, 가릴 폐 ★ 쇠사슬쇄 ★ 나눌 분 ★ 다할진

아빠 확인

엄마 확인



시슬로 칭칭!
쇠사슬 쇠鎖!

금도끼! 은도끼!
도끼 근斤!

칼끼로
여덟[八] 조각!
나눌 분分!

덮어라!
덮을 폐蔽!

모조리 쓰러!
다할 진盡!



중간평가 I

1. 관계있는 것끼리 이으세요.

- 음 -

- 한자 -

- 뜻 -



2. 한자와 음이 바르게 짝지어진 것을 골라 ○표해 보세요.

①



②





월 일


아빠 확인

엄마 확인

마법천자문

3. 빈칸에 알맞은 한자, 뜻, 소리를 써 넣으세요.

珍	보배	진		보배	진
發	필	발	發		발
芽	싹	아	芽	싹	
斤	도끼	근	斤		근
蔽	덮을		蔽		폐
	쇠사슬	쇄	鎖	쇠사슬	
分		분		나눌	분
	다할	진		다할	



손오공과 함께하는 마법 한자 2



★ 한자의 뜻과 소리를 써 보세요.



씩둑 잘라라! 예) 꿈을 절



펼럭이는 깃발!



눈앞이 어질어질!



이끄는 대로 나가라!



놀러라!



사방으로 뿌려라!



그대로 나가라!



홀려라!



피어내라!



찍어라!



한자 1000건 정지형 학습수 4급

絶

칼[刀]로 실[糸]을 자른다는 뜻과, 사람이 무릎 꿇는 모양을 본뜬 卩[절]이 합쳐져 '중단하다'의 뜻을 나타낸다.

糸(실사)부의 6획 총 12획



꿈을 절

필순 絶絶絶絶絶絶絶絶絶絶絶絶

▶ 올바른 필순에 따라 써 보세요.

絶	絶	絶	絶	絶	絶	絶	絶	絶
꿈을 절								
絶	絶	絶	絶					

▶ 絶이 쓰인 낱말

기절(氣絶) - 충격 등으로 한동안 정신을 잃음.

거절(拒絶) - 상대방의 요구, 제안, 선물, 부탁 따위를 받아들이지 않고 물리침.

• 다른 낱말 써 보기

▶ 絶이 쓰인 낱말을 써 보세요.

氣	絶	氣	絶		
기 절					

拒	絶	拒	絶		
거 절					



▶ 絶이 『마법천자문』의 어떤 장면에서 사용되었는지 기억해 보세요.

아빠 확인

엄마 확인

한자능력검정시험급수 3급

播

手(수)와 논밭에 씨를 뿌린다는 의미를 나타내는 番(번)이 합쳐져 '뿌리다'의 의미를 나타낸다.



扌(手: 손수)부의 12획 총 15획

부릴 파

필순 播播播播播播播播播播播播播播播播

▶ 올바른 필순에 따라 써 보세요.

播	播	播	播	播	播	播	播	播
부릴 파								
播	播	播	播	播	播	播		

▶ 播가 쓰인 낱말

- 파종(播種) - 곡식이나 채소의 씨를 뿌림.
- 전파(傳播) - 전하여 널리 퍼뜨림.

• 다른 낱말 써 보기

▶ 播가 쓰인 낱말을 써 보세요.


播	種	播	種		
파종					

傳	播	傳	播		
전파					



▶ 播가 『마법천자문』의 어떤 장면에서 사용되었는지 기억해 보세요.

월 일	
아빠 확인	엄마 확인

한자능력검정시험답수 6급	行	반듯한 네거리의 모양을 본떠 만든 글자로, '길', '가다', '일을 행하다'의 뜻을 나타낸다.	
	갈, 행할 행	필순 行行行行行行	

▶ 올바른 필순에 따라 써 보세요.

行	行	行	行	行	行		
갈 행							

▶ 行이 쓰인 낱말

- 비행(飛行) - 공중으로 날아가거나 날아다님.
- 행동(行動) - 몸을 움직여 동작을 하거나 어떤 일을 함.


• 다른 낱말 써 보기

▶ 行이 쓰인 낱말을 써 보세요.

飛	行	飛	行		
비	행				
行	動	行	動		
행	동				



▶ 行이 『마법천자문』의 어떤 장면에서 사용되었는지 기억해 보세요.

한자능력검정시험급수 7급	旗	깃대 위에 펼쳐지는 깃발의 모습을 본뜬 글자로, 뒤에 其(기)가 합쳐져 음을 나타내게 되었다.	
	깃발 기	필순 旗 旗 旗 旗 旗 旗 旗 旗 旗 旗 旗 旗 旗 旗 旗	

▶ 올바른 필순에 따라 써 보세요.

旗	旗	旗	旗	旗	旗	旗	旗	旗
깃발 기								
旗	旗	旗	旗	旗	旗			

▶ 旗가 쓰인 낱말

- 기수(旗手) - 행사 때 대열의 앞에 서서 기를 드는 일을 맡은 사람.
- 국기(國旗) - 일정한 형식을 통해 한 나라의 역사, 국민성, 이상 따위를 상징하도록 정한 기.

• 다른 낱말 써 보기

▶ 旗가 쓰인 낱말을 써 보세요.

旗	手	旗	手		
기수					
國	旗	國	旗		
국기					



▶ 旗가 『마법천자문』의 어떤 장면에서 사용되었는지 기억해 보세요.

한자 1000건정시행단수 1급

眩

目(목)과 '어둡다', '희미하다'를 뜻하는 玄(현)이 합쳐져 '아찔하다', '어지럽다', '시력이 희미하다', '현혹하게 하다'의 뜻을 나타낸다.

目(눈목)부의 5획 총 10획



어지러울, 아찔할 현

필순 眩眩眩眩眩眩眩眩眩

올바른 필순에 따라 써 보세요.

眩	眩	眩	眩	眩	眩	眩	眩	眩
어지러울 현								
眩	眩							

眩이 쓰인 낱말

현혹(眩惑) - 정신을 빼앗겨 해야 할 바를 잊어버림.

현기증(眩氣症) - 어지러운 기운이 나는 증세.

다른 낱말 써 보기

--

眩이 쓰인 낱말을 써 보세요.

眩	惑	眩	惑		
현	혹				

眩	氣	症	眩	氣	症		
현	기	증					



眩이 『마법천자문』의 어떤 장면에서 사용되었는지 기억해 보세요.

아빠 확인

엄마 확인

한자능력검정시험급수 3급

惑

心(심)과 '혹시'의 뜻을 나타내는 或(혹)이 합쳐져 '마음이 미혹됨'의 뜻을 나타낸다.

心(마음심)부의 8획 총 12획



미혹할 혹

필순 惑惑惑惑惑惑惑惑惑惑惑

▶ 올바른 필순에 따라 써 보세요.

惑	惑	惑	惑	惑	惑	惑	惑	惑
미혹할 혹								
惑	惑	惑	惑					

▶ 惑이 쓰인 낱말

당혹(當惑) - 무슨 일을 당하여 정신이 헛갈리거나 생각이 막혀 어찌할 바를 몰라 함.

의혹(疑惑) - 의심하여 수상히 여김.

▶ 惑이 쓰인 낱말을 써 보세요.

當	惑	當	惑		
당혹					

疑	惑	疑	惑		
의혹					

• 다른 낱말 써 보기



▶ 惑이 『마법천자문』의 어떤 장면에서 사용되었는지 기억해 보세요.

誘

말(言)과 '빠어나다'를 뜻하는 秀(수)가 합쳐져, '말을 뛰어나게 하여 사람을 유도하다'의 뜻을 나타낸다.

말(말씀언)부의 7획 총 14획



한자이력경정시행단수 3급

필유

필순 誘誘誘誘誘誘誘誘誘誘誘

▶ 올바른 필순에 따라 써 보세요.

誘	誘	誘	誘	誘	誘	誘	誘	誘
필유								
誘	誘	誘	誘	誘	誘			

▶ 誘가 쓰인 낱말

유혹(誘惑) - 피어서 정신을 혼미하게 하거나 좋지 아니한 길로 이끌.

유인(誘引) - 주의나 흥미를 일으켜 끌어냄.

• 다른 낱말 써 보기

▶ 誘가 쓰인 낱말을 써 보세요.

誘	惑	誘	惑		
유	혹				

誘	引	誘	引		
유	인				



▶ 誘가 『마법천자문』의 어떤 장면에서 사용되었는지 기억해 보세요.

아빠 확인

엄마 확인

한자능력검정시험급수 4급

導

'길'을 뜻하는 道(도)와 '손'의 뜻을 지닌 寸(촌)이 합쳐져 '손을 끌고 길을 가다', '인도하다'의 뜻을 나타낸다.

寸(마디촌)부의 13획 총 16획



인도할, 이끌 도

필순 導 導 導 導 導 導 導 導 導 導 導 導 導 導 導 導

▶ 올바른 필순에 따라 써 보세요.

導	導	導	導	導	導	導	導	導
인도할 도								
導	導	導	導	導	導	導	導	

▶ 導가 쓰인 낱말

유도(誘導) - 사람이나 물건을 목적인 장소나 방향으로 이끌.

지도(指導) - 어떤 목적이나 방향으로 남을 가르쳐 이끌.

• 다른 낱말 써 보기

▶ 導가 쓰인 낱말을 써 보세요.

誘	導	誘	導		
유도					

指	導	指	導		
지도					



▶ 導가 『마법천자문』의 어떤 장면에서 사용되었는지 기억해 보세요.

월 일	
아빠 확인	엄마 확인

한자 10리권정신현답수 3급	鎮	<p>金(금)과 ‘가득 채워 넣다’를 뜻하는 眞(진)이 합쳐져 ‘무거운 금속으로 누르다’의 뜻을 나타낸다.</p> <p>金(쇠금)부의 10획 총 18획</p>	
누를 진	필순 鎮鎮鎮鎮鎮鎮鎮鎮鎮鎮鎮鎮鎮鎮鎮鎮鎮		

▶ 올바른 필순에 따라 써 보세요.

鎮	鎮	鎮	鎮	鎮	鎮	鎮	鎮	鎮
누를 진								
鎮	鎮	鎮	鎮	鎮	鎮	鎮	鎮	鎮
鎮								

▶ 鎮이 쓰인 낱말

- 진통(鎮痛) - 아픈 것을 가라앉혀 멎게 하는 일.
- 진압(鎮壓) - 강압적인 힘으로 억눌러 진정시킴.

• 다른 낱말 써 보기

▶ 鎮이 쓰인 낱말을 써 보세요.

鎮痛	鎮痛		
진통			
鎮壓	鎮壓		
진압			



▶ 鎮이 『마법천자문』의 어떤 장면에서 사용되었는지 기억해 보세요.

아빠 확인

엄마 확인

한자능력검정시험급수 4급

印

아래를 향한 손의 모양을 본뜬 爪(조)와 무릎을 꿇은 사람의 모습을 나타내는 卩(절)이 합쳐져, '위에서 사람을 내리누르다'의 뜻을 나타낸다. 여기에서 '도장을 찍다'라는 뜻이 나왔다.



卩(병부절)부의 4획 총 6획

도장, 찍을 인

필순 印 印 印 印 印 印

▶ 올바른 필순에 따라 써 보세요.

印	印	印	印	印	印	印		
도장 인								

▶ 印이 쓰인 낱말

봉인(封印) - 밀봉한 자리에 도장을 찍음.

각인(刻印) - 도장을 새김. 머릿속에 새겨 넣듯 깊이 기억됨.

• 다른 낱말 써 보기

--

▶ 印이 쓰인 낱말을 써 보세요.

封	印	封	印		
봉인					

刻	印	刻	印		
각인					



▶ 印이 『마법천자문』의 어떤 장면에서 사용되었는지 기억해 보세요.

★ 만화 속에 숨어 있는 한자를 찾아보세요.



끓을 절 ★ 뿌릴 파 ★ 갈 행
 깃발 기 ★ 어지러울 현 ★ 미혹할 흑
 필 유 ★ 인도할 도 ★ 누를 진 ★ 도장 인

월 일	
아빠 확인	엄마 확인

마법천자문





주간평가 2

1. 관계있는 것끼리 이으세요.





- 뜻 -

- 한자 -

- 음 -

 절	•	 絶	•	 필
 행	•	 眩	•	 갈
 현	•	 誘	•	 끄름
 유	•	 行	•	 어지 러울

2. 한자와 음이 바르게 짝지어진 것을 골라 ○표해 보세요.

<p>①</p> 播, 파 	播, 번 	<p>②</p> 鎭, 진 	鎭, 금 
---	--	--	--



월 일	
아빠 확인	엄마 확인

마법천자문

3. 빈칸에 알맞은 한자, 뜻, 소리를 써 넣으세요.

絶	끊을	절	絶		절
旗	깃발	기		깃발	기
惑	미혹할	혹	惑	미혹할	
誘	끌	유	誘		유
	인도할	도	導	인도할	
印	도장		印		인
鎭		진		누를	진
眩	어지러울			어지러울	현



최종 형성평가

1. 다음 한자의 훈과 음을 쓰세요.

- (1) 珍 ()
- (2) 味 ()
- (3) 熟 ()
- (4) 發 ()
- (5) 芽 ()
- (6) 斤 ()
- (7) 蔽 ()
- (8) 鎖 ()
- (9) 分 ()
- (10) 盡 ()

- (11) 絶 ()
- (12) 播 ()
- (13) 行 ()
- (14) 旗 ()
- (15) 眩 ()
- (16) 惑 ()
- (17) 誘 ()
- (18) 導 ()
- (19) 鎮 ()
- (20) 印 ()



2. 다음 한자어를 우리말로 바꿔 보세요.

- (1) 珍味 ()
- (2) 加味 ()
- (3) 熟眠 ()
- (4) 發明 ()
- (5) 發芽 ()
- (6) 千斤萬斤 ()
- (7) 隱蔽 ()
- (8) 封鎖 ()
- (9) 分解 ()
- (10) 脫盡 ()

- (11) 氣絶 ()
- (12) 播種 ()
- (13) 飛行 ()
- (14) 國旗 ()
- (15) 眩惑 ()
- (16) 當惑 ()
- (17) 誘惑 ()
- (18) 誘導 ()
- (19) 鎮痛 ()
- (20) 封印 ()



월 일

아빠 확인

엄마 확인

마법천자문

3. 다음 밑줄 친 단어를 한자로 쓰세요.

- (1) 숙면해야 피부가 좋아져요. ()
- (2) 일이 너무 많으니 분업하여 빨리 처리하자. ()
- (3) 그는 재산을 전부 탕진하였다. ()
- (4) 아버지는 나의 부탁을 거절하셨다. ()
- (5) 국기에 대한 경례! ()

4. 다음 한자어의 뜻을 쓰세요.

- (1) 飛行 : _____
- (2) 封印 : _____



5. 빈칸에 들어갈 한자를 찾아보세요.

() 氣症

- ① 惑 ② 眩 ③ 誘 ④ 鎮



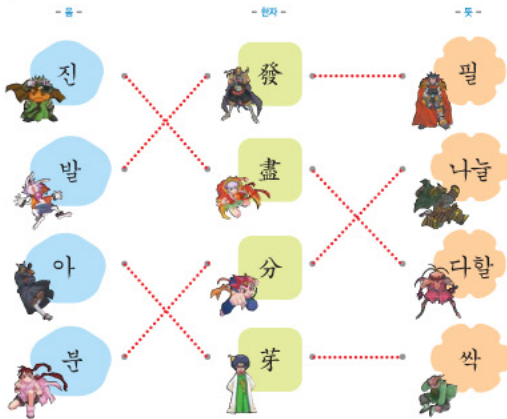


답안지




중간평가 1 16, 17

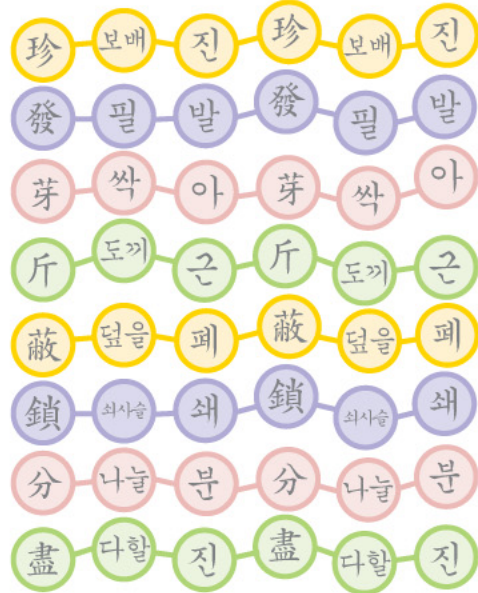
1. 관계있는 것끼리 이으세요.



2. 한자와 음이 바르게 짝지어진 것을 골라 'O' 표 해 보세요.

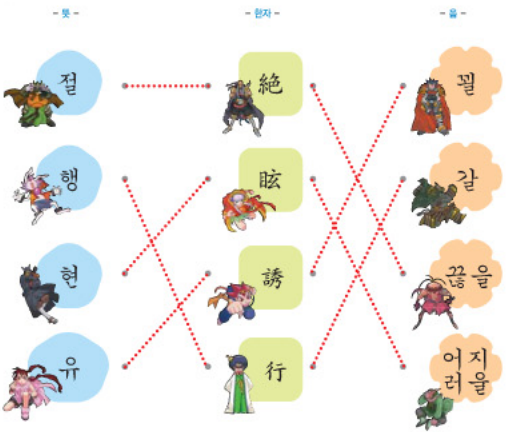


3. 빈칸에 알맞은 한자, 뜻, 소리를 써 넣으세요.



중간평가 2 32, 33

1. 관계있는 것끼리 이으세요.



2. 한자와 음이 바르게 짝지어진 것을 골라 'O' 표 해 보세요.



3. 빈칸에 알맞은 한자, 뜻, 소리를 써 넣으세요.



최종 형성평가 34, 35

- (1) 보배 진 (2) 맛 미 (3) 익을 숙 (4) 필, 쓸 발 (5) 싹, 처음 아 (6) 도끼, 근근 (7) 덮을, 가릴 폐 (8) 쇠사슬, 지물쇠, 잠금, 봉할 쇠 (9) 나늘 분 (10) 다할 진 (11) 끄름 절 (12) 뿌릴 파 (13) 갈, 행할 행 (14) 깃발 기 (15) 어지러움, 아찔할 현 (16) 미혹할 흑 (17) 필 유 (18) 인도할, 이끌 도 (19) 누를 진 (20) 도장, 찍을 인

- (1) 진미 (2) 가미 (3) 숙면 (4) 발명 (5) 발아 (6) 천근만근 (7) 은폐 (8) 봉쇄 (9) 분해 (10) 탈진 (11) 기절 (12) 파종 (13) 비행 (14) 국기 (15) 현혹 (16) 당혹 (17) 유혹 (18) 유도 (19) 진통 (20) 봉인
- (1) 熟眠 (2) 分業 (3) 蕩盡 (4) 拒絕 (5) 國旗
- (1) 공중으로 날아가거나 날아다님. (2) 밀봉한 자리에 도장을 찍음. 5. ㉢