



마법천자문에 등장하는 한자들을 익히는 연습장!



마법천자문  
수호공의 한자 대탐험

엄마 아빠와 함께해요

한자 연습장 39

마법천자문 39 한자연습장

첫 번째 한자!  
잡을, 맞당길 나(라) 拏!



한자 능력검정시험급수 1급	拏	<p>‘노예’를 뜻하는 奴(노)와 手(수)가 합쳐져 ‘노예를 붙잡다’의 뜻에서, ‘잡아당기다’, ‘잡다’의 뜻을 나타낸다.</p> <p>.....</p> <p>手부의 5획 총 9획</p>	
	잡을, 맞당길 나(라)	획순 拏 拏 拏 拏 拏 拏 拏 拏 拏	

▶ 올바른 필순에 따라 써 보세요.

拏	拏	拏					
잡을, 맞당길 나(라)							

▶ 拏가 쓰인 낱말을 배워 봅시다.

① 추나(推拏): 비뚤어진 뼈를 밀고 당겨서 바르게 함.

推	拏	推	拏				
밀 추	잡을, 맞당길 나(라)						

② 한라산(漢拏山): 제주도 중앙부에 솟은 산으로 높이가 1,950m이며 남한에서 가장 높은 산.

漢	拏	山	漢	拏	山
한나라 한	잡을, 맞당길 나(라)	되 산			

한자능력검정시험급수 3급

悟

몸(오)는 ㅁ(오)가 가진 '밝다'의 뜻에 '마음'을 나타내는 忄(심방변)이 합쳐져 '마음이 밝아지다', '깨닫다'의 뜻을 나타낸다.



↑(心)부의 7획 총 10획

깨달을 오

획순 悟 悟 悟 悟 悟 悟 悟 悟 悟 悟

▶ 올바른 필순에 따라 써 보세요.

悟	悟	悟					
깨달을 오							

▶ 悟가 쓰인 낱말을 배워 봅시다.

① 각오(覺悟): 앞으로 해야 할 일이나 겪을 일에 대한 마음의 준비.

覺	悟	覺	悟				
깨달을 각	깨달을 오						

② 대오(大悟): 크게 깨달음.

大	悟	大	悟				
큰대	깨달을 오						





한자 능력검정시험급수 5급

## 團

실패와 손의 모양이 합쳐져 '실패에 실을 감다', '베를 짜다'의 뜻을 나타내는 專(전→단)에 口(큰입구뎀)이 합쳐져 '동글게 하다', '동글게 굳어지다'의 뜻을 나타낸다.



口부의 11획 총 14획

동글, 모일 단

획순



▶ 올바른 필순에 따라 써 보세요.

團	團	團					
동글, 모일 단							


▶ 團이 쓰인 낱말을 배워 봅시다.

① 경단(瓊團): 찹쌀·수수 따위의 가루를 반죽하여 동글게 빚어, 끓는 물에 삶아 고물을 묻힌 떡.

瓊	團	瓊	團				
구슬 경	동글, 모일 단						

② 단원(團員): 어떤 단체에 속한 사람.

團	員	團	員				
동글, 모일 단	인원 원						

한자 능력검정시험급수 1급	括	대나무 관대 밑에 소리를 낼 수 있도록 쇠붙이를 붙이는데 이것을 혀[舌(설)]라고 부르며, 이것들을 여러 개 묶어 생황을 만드는 모습에서 '묶다'의 뜻이 나왔다.	
	묶을 괄	획순 括 括 括 括 括 括 括 括 括	

▶ 올바른 필순에 따라 써 보세요.

括	括	括					
묶을 괄							

▶括이 쓰인 낱말을 배워 봅시다.

① 괄호(括弧): 말이나 글 또는 숫자 등을 한데 묶기 위하여 사용하는 부호.

括	弧	括	弧				
묶을 괄	활 호						

② 일괄(一括): 한데 묶음, 한데 아우르는 일.

一	括	一	括				
하나 일	묶을 괄						

마법천자문 39 한자연습장

다섯 번째 한자!  
끝, 들 제 提!



한자능력검정시험급수 4급	提	음을 나타내는 是(시)는 자루 부분이 긴 '숟가락'을 뜻하며, 扌(재방변)과 합쳐져 '팔을 내밀어 들다,' 즉 '끌다'를 뜻한다	
	끝, 들 제	획순 提 提 提 提 提 提 提 提 提 提 提	

▶ 올바른 필순에 따라 써 보세요.

提	提	提					
끝, 들 제							

▶ 提가 쓰인 낱말을 배워 봅시다.

① 제휴(提携): 행동을 함께하기 위하여 서로 붙들어 도와줌.

提	携	提	携				
끝, 들 제	이끌 휴						

② 제공(提供): 무엇을 내주거나 갖다 바침.

提	供	提	供				
끝, 들 제	이바지할 공						



# 마법천자문 한자 평가 ①



초등학교

반

번호 이름

1. 다음 한자의 획수는 총 몇 획인지 고르세요.

..... ( )

**提**

- ① 10                      ② 11
- ③ 12                      ④ 13
- ⑤ 14

2. 다음 한자의 부수를 고르세요.

..... ( )

**括**

- ① 扌                      ② 山
- ③ 日                      ④ 口
- ⑤ 千

3. 다음 한자의 뜻과 음이 바르게 짝지어진 것을 고르세요. .... ( )

**悟**

- ① 나, 아                  ② 깨달음, 오
- ③ 마음, 심                ④ 입, 구
- ⑤ 바를, 정

4. 다음 한자의 획수는 총 몇 획인지 고르세요.

..... ( )

**拏**

- ① 6                         ② 7
- ③ 8                         ④ 9
- ⑤ 10

5. 다음 한자의 뜻과 음이 바르게 짝지어진 것을 고르세요. .... ( )

**團**

- ① 원할, 원                ② 전할, 전
- ③ 얹을, 박                ④ 길, 도
- ⑤ 둥글, 단

6. 다음 한자의 소리를 고르세요.

..... ( )

- ① 감각                    ② 각오
- ③ 각성                    ④ 견본
- ⑤ 학위

**覺悟**

7. ‘말이나 글 또는 숫자 등을 한데 묶기 위하여 사용하는 부호.’를 뜻하는 한자를 고르세요.

..... ( )

- ① 記號    ② 文字    ③ 記錄    ④ 括弧    ⑤ 符號

8. ‘어떤 단체에 속한 사람.’을 뜻하는 한자를 고르세요. .... ( )

- ① 團員    ② 人員    ③ 組織    ④ 會社    ⑤ 所屬

9. 다음 중 “잡을, 맞당길 나拏” 자가 들어간 단어를 고르세요. .... ( )


- ① 신라    ② 추나    ③ 나락    ④ 나약    ⑤ 나선

Hint + 비뚤어진 뼈를 밀고 당겨서 바르게 함.

10. 다음 중 “끌, 들 제提” 자가 들어가지 않는 단어를 고르세요. .... ( )

- ① 제휴    ② 제공    ③ 제시    ④ 제출    ⑤ 제사

Hint + 신령 또는 죽은 사람의 넋에게 음식을 차려 놓고 정성을 표하는 예절.

한자 능력검정시험급수 6급	部	본래 중국의 옛 지명에서 유래하였는데, 일정 영역으로 나누어진 행정 구역을 일컫는 데에서, '나뉘다', '그곳을 관리하는 관청', '거느리다'의 뜻을 나타낸다.	
		ㅂ (뽀)부의 8획 총 11획	
거느릴, 떼부		획순 部 部 部 部 部 部 部 部 部 部	

▶ 올바른 필순에 따라 써 보세요.

部	部	部					
거느릴, 떼부							

▶ 部가 쓰인 낱말을 배워 봅시다.

① 부품(部品): 기계의 어떤 부분에 쓰이는 물품.

部	品	部	品				
거느릴, 떼부	물건 품						

② 부대(部隊): 일정한 규모로 편성된 군대 조직 또는 같은 목적을 위해 모인 무리.

部	隊	部	隊				
거느릴, 떼부	무리 대						



마법천자문 39 한자연습장

일곱 번째 한자!  
물들일, 물들 염 染!



한자능력검정시험급수 3급	染	‘나무[木(목)]에서 채취한 염료[염(삼수변)]에 여러 번[九(구)] 담그다’라는 뜻에서 ‘물들이다’의 의미가 나왔다.	
	물들일, 물들 염	획순 染 染 染 染 染 染 染 染 染	

▶ 올바른 필순에 따라 써 보세요.

染	染	染					
물들일, 물들 염							


▶ 染이 쓰인 낱말을 배워 봅시다.

① 염색(染色): 염료를 사용하여 실이나 천 따위에 물을 들임.

染	色	染	色				
물들일, 물들 염	빛 색						

② 오염(汚染): 더럽게 물듦.

汚	染	汚	染				
더러울 오	물들일, 물들 염						

한자 능력검정시험급수 5급	奉	‘양손’을 뜻하는 丰(공)과 새싹이 돋는 초목을 나타내는 丰(풍)이 합쳐져, ‘연약한 묘목을 손으로 잡다’라는 의미에서 ‘받들다’를 뜻한다.	
	받들봉	大부의 5획 총 8획 획순 奉 奉 奉 奉 奉 奉 奉 奉	

▶ 올바른 필순에 따라 써 보세요.

奉	奉	奉					
받들봉							


▶ 奉이 쓰인 낱말을 배워 봅시다.

① 봉사(奉仕): 국가나 사회 또는 남을 위하여 자신을 돌보지 아니하고 힘을 바쳐 애씀.

奉	仕	奉	仕				
받들봉	섬길사						

② 봉양(奉養): 웃어른을 받들어 모시고 섬김.

奉	養	奉	養				
받들봉	기를양						

한자 능력검정시험급수 5급	傳	‘실패에 실을 감다’, ‘베를 짜다’의 뜻을 나타내는 專(전)에 亻(사람인변)이 합쳐져, 베 짜기와 같은 기술을 다른 사람에게 ‘전하다’, ‘전달하다’의 뜻을 나타낸다.	
	전할 전	1(人)부의 11획 총 13획 획순 傳 傳 傳 傳 傳 傳 傳 傳 傳 傳 傳 傳 傳	

▶ 올바른 필순에 따라 써 보세요.

傳	傳	傳					
전할 전							

▶ 傳이 쓰인 낱말을 배워 봅시다.

① 전달(傳達): 지시, 명령, 물품 따위를 다른 사람이나 기관에 전하여 이르게 함.

傳	達	傳	達				
전할 전	통달할 달						

② 전기(傳記): 사람의 일대를 기록한 것.

傳	記	傳	記				
전할 전	기록할 기						

마법천자문 39 한자연습장



한자 능력검정시험급수 3급	淨	<p>‘물’을 뜻하는 氵(삼수변)에 ‘다투다’를 뜻하는 争(쟁)이 합쳐져, ‘물의 속성인 맑고 깨끗함을 다투다’라는 뜻에서 ‘맑다’, ‘깨끗하다’의 뜻을 나타낸다.</p> <p>氵(水)부의 8획 총 11획</p>	
	깨끗할 정	<span style="border: 1px solid black; padding: 2px;">획순</span> 淨淨淨淨淨淨淨淨淨淨淨淨淨淨淨	

▶ 올바른 필순에 따라 써 보세요.

淨	淨	淨					
깨끗할 정							

▶ 淨이 쓰인 낱말을 배워 봅시다.

① 정수(淨水): 물을 깨끗하고 맑게 함.

淨	水	淨	水				
깨끗할 정	물수						

② 정화(淨化): 불순하거나 더러운 것을 깨끗하게 함.

淨	化	淨	化				
깨끗할 정	될화						



# 마법천자문 한자 평가 ②



초등학교

반

번호 이름

1. 다음 한자의 획수는 총 몇 획인지 고르세요.

..... ( )

**傳**

- ① 10                      ② 11
- ③ 12                      ④ 13
- ⑤ 14

2. 다음 한자의 부수를 고르세요.

..... ( )

**染**

- ① 彳                      ② 木
- ③ 一                      ④ 九
- ⑤ 口

3. 다음 한자의 뜻과 음이 바르게 짝지어진 것을 고르세요. .... ( )

**部**

- ① 다시, 부              ② 부를, 호
- ③ 거느릴, 부          ④ 자리, 석
- ⑤ 숨을, 은

4. 다음 한자의 획수는 총 몇 획인지 고르세요.

..... ( )

**淨**

- ① 11                      ② 12
- ③ 13                      ④ 14
- ⑤ 15

5. 다음 한자의 뜻과 음이 바르게 짝지어진 것을 고르세요. .... ( )

**奉**

- ① 바랄, 희              ② 표, 표
- ③ 길, 장                ④ 받들, 봉
- ⑤ 변방, 새

6. 다음 한자의 소리를 고르세요.

..... ( )

- ① 정수                  ② 투쟁
- ③ 급수                  ④ 은폐
- ⑤ 방수

**淨水**

7. ‘기계의 어떤 부분에 쓰이는 물품.’을 뜻하는 한자를 고르세요. .... ( )

- ① 機械                  ② 部品                  ③ 製品                  ④ 配達                  ⑤ 配給

8. ‘웃어른을 받들어 모시고 섬김.’을 뜻하는 한자를 고르세요. .... ( )

- ① 選舉                  ② 投票                  ③ 奉養                  ④ 市場                  ⑤ 孝道

9. 다음 중 “전할 전 傳” 자가 들어간 단어를 고르세요.

..... ( )

- ① 전쟁                  ② 전화                  ③ 방전                  ④ 사전                  ⑤ 전달

Hint + 사람의 일대를 기록한 것

10. 다음 중 “물들일, 물들 염 染” 자가 들어가지 않는 단어를 고르세요. .... ( )

- ① 염색                  ② 염료                  ③ 오염                  ④ 감염                  ⑤ 염전

Hint + 소금을 만들기 위해 바닷가의 넓고 평평한 곳에 바닷물을 끌어들이어  
논이나 밭처럼 만들어 놓은 곳.





한자능력검정시험급수 1급	懺	‘가느다란 산부추’를 뜻하는 𦏧(섬)과 忄(심방변)이 합쳐져, ‘마음을 좁히다’, ‘뉘우치다’를 뜻한다.	
	뉘우칠 참	획순 𦏧(心)부의 17획 총 20획 懺	

▶ 올바른 필순에 따라 써 보세요.

懺	懺	懺					
뉘우칠 참							

▶ 懺이 쓰인 낱말을 배워 봅시다.

① 참회(懺悔): 자기의 잘못에 대하여 깨닫고 깊이 뉘우침.

懺	悔	懺	悔				
뉘우칠 참	뉘우침, 후회할 회						

마법천자문 39 한자연습장

열두 번째 한자!  
 뉘우칠, 후회할 회 悔!



한자능력검정시험급수 3급	悔	비녀를 꽂은 여성인 어머니를 나타내는 每(매)와 忄(심방변)이 합쳐져, 어머니에 대하여 후회하고 뉘우치는 마음을 나타낸다.	
	뉘우칠, 후회할 회	획순 悔 悔 悔 悔 悔 悔 悔 悔 悔 悔	

▶ 올바른 필순에 따라 써 보세요.

悔	悔	悔					
뉘우칠, 후회할 회							

▶ 悔가 쓰인 낱말을 배워 봅시다.

① 회한(悔恨): 뉘우치고 한탄함.

悔	恨	悔	恨				
뉘우칠, 후회할 회	한 한						


② 회개(悔改): 잘못을 뉘우치고 고침.

悔	改	悔	改				
뉘우칠, 후회할 회	고칠 개						

마법천자문 39 한자연습장

열세 번째 한자!  
덮을, 보호할 비



한자 능력검정시험급수 1급	庇	<p>‘나란하다’를 뜻하는 比(비)와 ‘지붕’의 모양을 나타낸 宀(엄호)가 합쳐져, 지붕이 나란히 선 사람들을 덮고 있는 모양에서 ‘덮다’, ‘보호하다’의 뜻을 나타낸다.</p> <p>广부의 4획 총 7획</p>	
	덮을, 보호할 비	획순 庇 庇 庇 庇 庇 庇 庇	

▶ 올바른 필순에 따라 써 보세요.

庇	庇	庇					
덮을, 보호할 비							

▶ 庇가 쓰인 낱말을 배워 봅시다.

① 비호(庇護): 편들어서 감싸 주고 보호함.

庇	護	庇	護				
덮을, 보호할 비	보호할 호						

마법천자문 39 한자연습장

열네 번째 한자!  
들, 걸 게揭!



한자능력검정시험급수 2급	揭	‘입을 벌리고 목소리를 높이다’를 뜻하는 揭(갈)과 ‘손’을 뜻하는 扌(재방변)이 합쳐져, ‘손으로 높이 걸다’, ‘들다’를 뜻한다.	
	들, 걸 게	획순 揭 揭 揭 揭 揭 揭 揭 揭 揭 揭 揭 揭	

▶ 올바른 필순에 따라 써 보세요.

揭	揭	揭					
들, 걸 게							

▶揭가 쓰인 낱말을 배워 봅시다.

① 게양(揭揚): 깃발 따위를 높이 걸.

揭	揚	揭	揚				
들, 걸 게	날릴 양						

② 게시판(揭示板): 여러 사람에게 알릴 내용을 내붙이거나 내걸어 두루 보게 붙이는 판.

揭	示	板	揭	示	板
들, 걸 게	보일 시	널조각 판			



한자능력검정시험급수 4급

持

‘머물러[止(지)] 손으로 어떤 일을 하다[寸(촌)]’는 뜻의 寺(사)와 ‘손’을 뜻하는 扌(재방변)이 합쳐져 ‘손안에 지니다’, ‘가지다’를 뜻한다.



扌(手)의 6획 총 9획

가질지

획순 持 持 持 持 持 持 持 持 持

▶ 올바른 필순에 따라 써 보세요.

持	持	持					
가질지							

▶ 持가 쓰인 낱말을 배워 봅시다.

① 지속(持續): 어떤 상태가 오래 계속됨.

持	續	持	續				
가질지	이을속						

② 지분(持分): 공유물이나 공유 재산 따위에서, 공유자 각자가 소유하는 몫.

持	分	持	分				
가질지	나눌분						





# 마법천자문 한자 평가 ③



초등학교

반

번호 이름

1. 다음 한자의 획수는 총 몇 획인지 고르세요.

..... ( )



- ① 7                      ② 8
- ③ 9                      ④ 10
- ⑤ 11

2. 다음 한자의 부수를 고르세요.

..... ( )



- ① 土                      ② 扌
- ③ 寸                      ④ 丶
- ⑤ 寺

3. 다음 한자의 뜻과 음이 바르게 짝지어진 것을 고르세요. .... ( )



- ① 힘, 력                ② 위협할, 험
- ③ 따를, 좇              ④ 마음, 심
- ⑤ 뉘우칠, 참

4. 다음 한자의 획수는 총 몇 획인지 고르세요.

..... ( )



- ① 10                      ② 11
- ③ 12                      ④ 13
- ⑤ 14

5. 다음 한자의 뜻과 음이 바르게 짝지어진 것을 고르세요. .... ( )



- ① 덮을, 비              ② 다를, 타
- ③ 향할, 향              ④ 견줄, 비
- ⑤ 이를, 도

6. 다음 한자의 소리를 고르세요.

..... ( )

- ① 지분                  ② 기분
- ③ 대기                  ④ 방도
- ⑤ 사실



7. ‘편들어서 감싸주고 보호함.’을 뜻하는 한자를 고르세요. .... ( )

- ① 抱擁                  ② 親舊                  ③ 父母                  ④ 庇護                  ⑤ 辯護

8. ‘어떤 상태가 오래 계속됨.’을 뜻하는 한자를 고르세요. .... ( )

- ① 不安                  ② 變化                  ③ 心情                  ④ 類推                  ⑤ 持續

9. 다음 중 “뉘우칠 회 悔” 자가 들어간 단어를 고르세요. .... ( )


- ① 회람                  ② 회개                  ③ 기회                  ④ 회진                  ⑤ 조회

Hint + 잘못을 뉘우치고 고침.

10. 다음 중 “들, 길 게 揭” 자가 들어가지 않는 단어를 고르세요. .... ( )

- ① 게시                  ② 계양                  ③ 게재                  ④ 휴게                  ⑤ 게시판

Hint + 어떤 일을 하다가 잠깐 동안 심.

한자 능력검정시험급수 7급	有	又(우)는 오른손을 본뜬 모양으로, '고기'를 뜻하는 月(=肉)을 덧붙여 '고기를 가지다', '소유하다', '있다'의 뜻을 나타낸다.	
	있을 유	획순 有有有有有有	

▶ 올바른 필순에 따라 써 보세요.

有	有	有					
있을 유							

▶ 有가 쓰인 낱말을 배워 봅시다.

① 유익(有益): 이롭거나 도움이 될 만한 것이 있음.

有	益	有	益				
있을 유	더할 익						

② 보유(保有): 가지고 있거나 간직하고 있음.

保	有	保	有				
지킬 보	있을 유						

마법천자문 39 한자연습장



한자 능력검정시험급수 3급	跳	<p>兆(조)는 갈라진 금의 모양을 본뜬 것으로 ‘터져 갈라지다’를 뜻하며 ‘발’을 뜻하는 足(족)을 덧붙여 ‘뛰어오르다’를 뜻한다. 또한 발을 헛디디며 ‘넘어지다’의 뜻도 나타낸다.</p> <p>뿔(足)부의 6획 총 13획</p>	
	뿔도	<span style="border: 1px solid black; padding: 2px;">획순</span> 跳 跳 跳 跳 跳 跳 跳 跳 跳 跳 跳 跳 跳	

▶ 올바른 필순에 따라 써 보세요.

跳	跳	跳					
뿔도							

▶ 跳가 쓰인 낱말을 배워 봅시다.

① 도약(跳躍): 몸을 위로 솟구치는 일.

跳	躍	跳	躍				
뿔도	뿔약						



한자능력검정시험급수 1급

踪

‘발’을 뜻하는 足(족)과 ‘따르다’의 뜻인 從(종)이 합쳐져, ‘사람의 발자취를 더듬다’, ‘자취’, ‘흔적’의 뜻을 나타내는 蹤(종)의 속자이다.



足(足)부의 8획 총 15획

발자취 중

획순 踪踪踪踪踪踪踪踪踪踪踪踪踪踪踪踪踪

▶ 올바른 필순에 따라 써 보세요.

踪	踪	踪					
발자취 중							


▶ 踪이 쓰인 낱말을 배워 봅시다.

① 종적(踪跡): 발자취, 행방.

踪	跡	踪	跡				
발자취 중	발자취 적						

② 실종(失踪): 종적을 잃어 간 곳이나 생사를 알 수 없게 됨.

失	踪	失	踪				
잃을 실	발자취 중						

한자 능력검정시험급수 1급	爪	손을 얹어서 밑에 있는 물건을 집어 드는 사람의 손 모양에서 '손톱', '발톱'의 뜻을 나타낸다.	
	손톱 조	획순 <span style="font-size: 24px;">爪 爪 爪 爪</span>	

▶ 올바른 필순에 따라 써 보세요.

爪	爪	爪					
손톱 조							

▶爪가 쓰인 낱말을 배워 봅시다.

① 조아(爪牙): 발톱과 어금니라는 뜻에서 주인의 손발이 되어 보좌하는 사람을 가리킴.

爪	牙	爪	牙				
손톱 조	어금니 아						

② 조흔(爪痕): 손톱이나 발톱 따위에 긁힌 자국.

爪	痕	爪	痕				
손톱 조	흔적 흔						



마법천자문 39 한자연습장

스무 번째 한자!  
맺을 결 結



한자능력검정시험급수 5급	結	<p>吉(길)은 繫(긴)과 통하여, '단단히 죄다'를 뜻하며, '실'을 뜻하는 糸(사)와 합쳐져 '실을 단단히 매어 합치다', '매듭짓다'의 뜻을 나타낸다.</p>	
	맺을 결	획순 結 結 結 結 結 結 結 結 結 結 結 結	

▶ 올바른 필순에 따라 써 보세요.

結	結	結					
맺을 결							

▶ 結이 쓰인 낱말을 배워 봅시다.

① 결과(結果): 어떤 원인으로 결말이 생김.

結	果	結	果				
맺을 결	열매 과						

② 결성(結成): 조직이나 단체 따위를 짜서 만들.

結	成	結	成				
맺을 결	이룰 성						



# 마법천자문 한자 평가 ④

\_\_\_\_\_ 초등학교 \_\_\_\_\_ 반 \_\_\_\_\_ 번호 이름 \_\_\_\_\_

1. 다음 한자의 획수는 총 몇 획인지 고르세요.  
..... ( )

踪

① 9

② 11

③ 12

④ 13

⑤ 15

6. 다음 한자의 소리를 고르세요.  
..... ( )

① 자취

② 흔적

③ 종적

④ 종교

⑤ 수족



2. 다음 한자의 부수를 고르세요.  
..... ( )

結

① 示

② 宀

③ 宗

④ 糸

⑤ 口

7. ‘손톱이나 발톱 따위에 굽힌 자국.’을 뜻하는 한자를 고르세요. .... ( )

- ① 爪痕    ② 傷處    ③ 痕迹    ④ 區分    ⑤ 彫刻

3. 다음 한자의 뜻과 음이 바르게 짝지어진 것을 고르세요. .... ( )

爪

① 손톱, 조

② 뺨뺨할, 삼

③ 물, 수

④ 병 고칠, 치

⑤ 도끼, 근

8. ‘종적을 잃어 간 곳이나 생사를 알 수 없게 됨.’을 뜻하는 한자를 고르세요. .... ( )

- ① 不明    ② 行蹟    ③ 形態    ④ 失蹤    ⑤ 模襲

4. 다음 한자의 획수는 총 몇 획인지 고르세요.  
..... ( )

跳

① 9

② 10

③ 11

④ 12

⑤ 13

9. 다음 중 “뿔 도 跳” 자가 들어간 단어를 고르세요.  
..... ( )

- ① 도적    ② 도약    ③ 효도    ④ 도리    ⑤ 방도

Hint + 몸을 위로 솟구치는 일.

5. 다음 한자의 뜻과 음이 바르게 짝지어진 것을 고르세요. .... ( )

有

① 달, 율

② 있을, 유

③ 고기, 육

④ 벗, 우

⑤ 일, 사

10. 다음 중 “맺을 結 結” 자가 들어가지 않는 단어를 고르세요. .... ( )

- ① 해결    ② 결혼    ③ 귀결    ④ 결성    ⑤ 결과

Hint + 제기된 문제를 해명하거나 얽힌 일을 잘 처리함.



# 마법천자문 한자 평가 정답

## 마법천자문 한자 평가 ①



- 1. ㉓    2. ㉑    3. ㉒    4. ㉔    5. ㉕    6. ㉒    7. ㉔    8. ㉑    9. ㉒    10. ㉕

## 마법천자문 한자 평가 ②



- 1. ㉔    2. ㉒    3. ㉓    4. ㉑    5. ㉔    6. ㉑    7. ㉒    8. ㉓    9. ㉕    10. ㉕

## 마법천자문 한자 평가 ③



- 1. ㉔    2. ㉒    3. ㉕    4. ㉓    5. ㉑    6. ㉑    7. ㉔    8. ㉕    9. ㉒    10. ㉔

## 마법천자문 한자 평가 ④



- 1. ㉕    2. ㉔    3. ㉑    4. ㉕    5. ㉒    6. ㉓    7. ㉑    8. ㉔    9. ㉒    10. ㉑



여러분 모두 모두  
수고하셨습니다!